

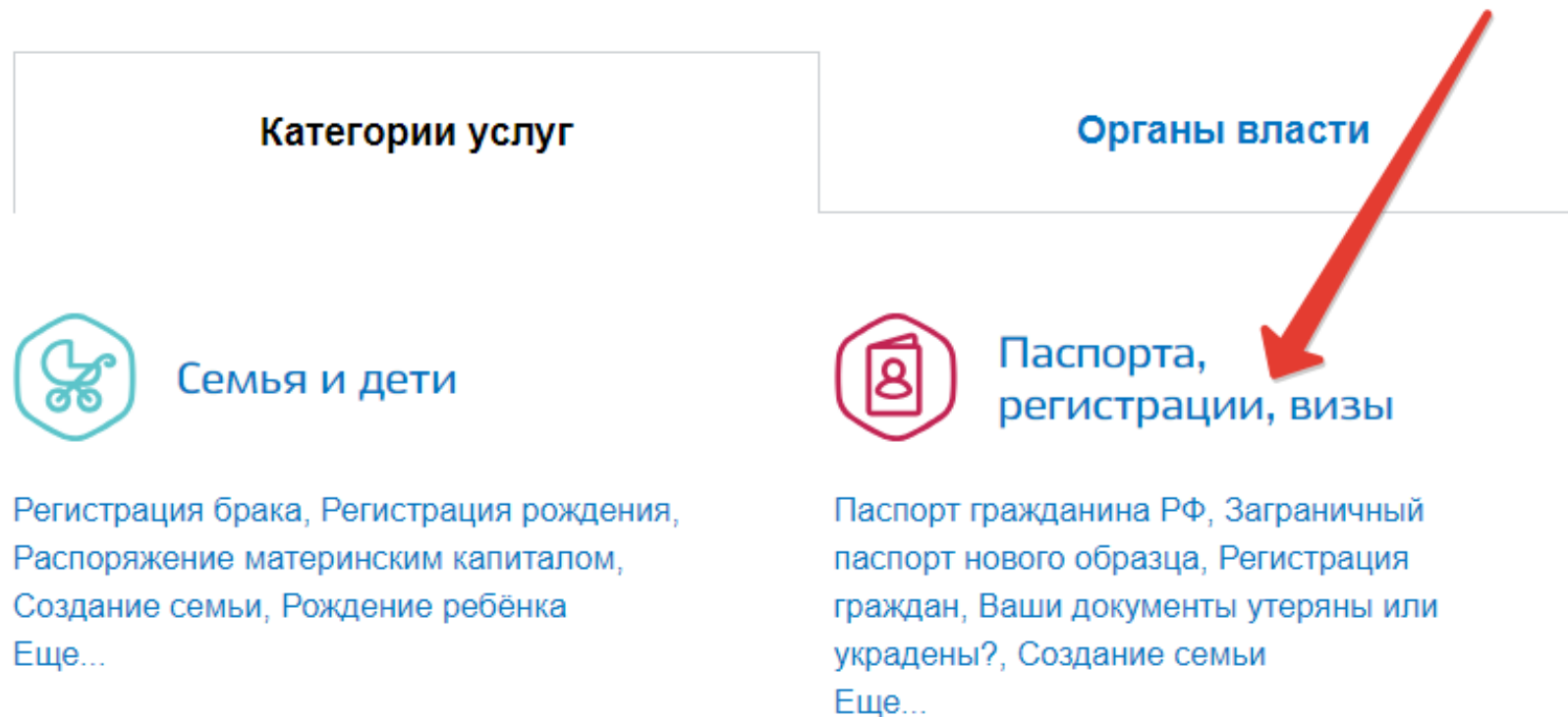
## Интернет-перепись населения на портале Госуслуг

Участие в Интернет-переписи населения предполагает:

1. Наличие у пользователя учетной записи на портале Госуслуг (упрощенной, стандартной или подтвержденной);
2. Заполнение переписных листов в электронном виде на портале Госуслуг с 1 по 30 октября 2021 года. Затем портал Госуслуг отправит ответы в Росстат, а пользователь получит специальный код подтверждения;

Как пройти Интернет-перепись населения на портале Госуслуг? Для этого необходимо:

1. Открыть портал Госуслуг и перейти во вкладку «Паспорта, регистрации, визы»;



2. Затем выбрать вкладку «Участие в переписи населения»;

# Паспорта, регистрации, визы

[← Вернуться в каталог](#)

## Популярные услуги



### Паспорт гражданина РФ

Есть много причин, по которым нужно заменить паспорт, и мы о них знаем >



### Заграничный паспорт нового образца

Закажите загранпаспорт себе и ребенку без ожидания в очередях >



### Регистрация граждан

Постоянная или временная регистрация, а также снятие с регистрационного учета >



### Участие в переписи населения

Участие в переписи населения >

3. На открывшейся странице можно ознакомиться с подробной информацией об услуге, после чего следует нажать на кнопку «Получить услугу»;



# Участие в переписи населения

[< Вернуться](#)

## Участие в переписи населения

### Как получить услугу?

Всероссийская перепись проходит каждые 10 лет. Следующая — в 2020 году. Чтобы к ней подготовиться, Росстат проводит пробную перепись в нескольких регионах. Вы можете сэкономить время и заполнить переписные листы через Госуслуги: портал отправит ответы в Росстат, а вам выдаст код, который нужно показать переписчику.



### Выберите тип получения услуги



Электронная услуга



У себя дома



На переписном участке



### Услугу предоставляет

Федеральная служба  
государственной статистики

[Получить услугу >](#)

### На этой странице

[Информация об услуге](#)

[Частые вопросы](#)

4. Далее необходимо внимательно заполнить переписной лист, указав все необходимые данные;




# Участие в переписи населения

## 1 Адрес помещения

Адрес помещения

*Адрес фактического постоянного проживания, независимо от наличия или отсутствия регистрации в помещении и прав собственности (место, где вы проводите ежесуточно большую часть своего ночного отдыха)*

 [Пример заполнения переписного листа в видеоинструкции](#)

Число лиц, постоянно проживающих в данном помещении



5. После заполнения всех разделов анкеты нажать на кнопку «Отправить переписные листы»;

**РАЗДЕЛ III – заполняется на каждое домохозяйство в квартире или  
одноквартирном доме.**


3 Число занимаемых жилых комнат

Часть комнаты

4 Доступ к сети Интернет

*Отмечается при наличии доступа хотя бы у одного из членов домохозяйства*

*Результатом оказания услуги будет получение вами кодов подтверждения прохождения переписи населения.  
Сохраните коды подтверждения до 31 октября текущего года и покажите их при необходимости переписчику. После  
отправки заполните, пожалуйста, анкету о качестве услуги.*



**Отправить переписные листы**

6. Ответы будут направлены в Росстат, а пользователь получит специальный код в Личный кабинет на портале Госуслуг. Данный код необходимо предъявить переписчику!